



Scherzer & Co.

Unternehmenspräsentation
der
Scherzer & Co. Aktiengesellschaft

Stand: 31. Dezember 2008



Scherzer & Co.

1. Executive Summary
2. Positionierung
3. Strategie / Sicherheit
4. Strategie / Chance
5. Maßgebliche Einzelpositionen
6. Finanzkennzahlen
7. Summary



Executive Summary

Die Scherzer & Co. AG ist eine in Köln ansässige Beteiligungsgesellschaft, die sich zum Ziel gesetzt hat, durch eine sowohl sicherheits- als auch chancenorientierte Investmentstrategie für ihre Aktionäre einen langfristig angelegten Vermögensaufbau zu betreiben.

Engagements werden vornehmlich in Abfindungswerte und Value-Aktien eingegangen, bei denen der Börsenkurs nach unten abgesichert erscheint. Solche Unternehmen in Sondersituationen stehen häufig vor Kapitalstrukturmaßnahmen, wie etwa dem Abschluss eines Beherrschungsvertrages, einer Verschmelzung oder eines Squeeze-outs.

Investiert wird ebenso in Beteiligungen, die bei kalkulierbarem Risiko ein erhöhtes Chancenpotenzial aufweisen. Hierzu gehören u.a. auch die Teilnahme an aussichtsreichen Kapitalmaßnahmen, die Beteiligungsnahme bei interessanten Umplatzierungen und ausgewählten wachstumsstarken, technologieorientierten Unternehmen.



Scherzer & Co.

Mission Statement

- Mittelfristiges Ziel ist der Aufbau eines **Beteiligungsportfolios** mit einem **Eigenkapitalanteil** von mindestens **100 Mio. €**
- Die Etablierung der Gesellschaft als eines der **führenden notierten Beteiligungsunternehmen** im Bereich der Sondersituationen und Value-Aktien,
- Die Positionierung der Gesellschaft als **relevanten Partner** für Transaktionen im Bereich der Sondersituationen.
- Erreichung eines **nachhaltigen Vermögenszuwachses**.

Vorstand und Aufsichtsrat

Dr. Georg Issels

Vorstand der Scherzer & Co. AG seit 2002.
Vorstand der Rheiner Moden AG seit 2008.

Dr. Hanno Marquardt
Vorsitzender

Rechtsanwalt,
Partner bei Schmitz Knoth Rechtsanwälte,
Bonn, Köln, Berlin;

Rolf Hauschildt
stellv. Vorsitzender

Investor,
Geschäftsführer der VM Value Management GmbH,
Düsseldorf;

Dr. Dirk Rüttgers

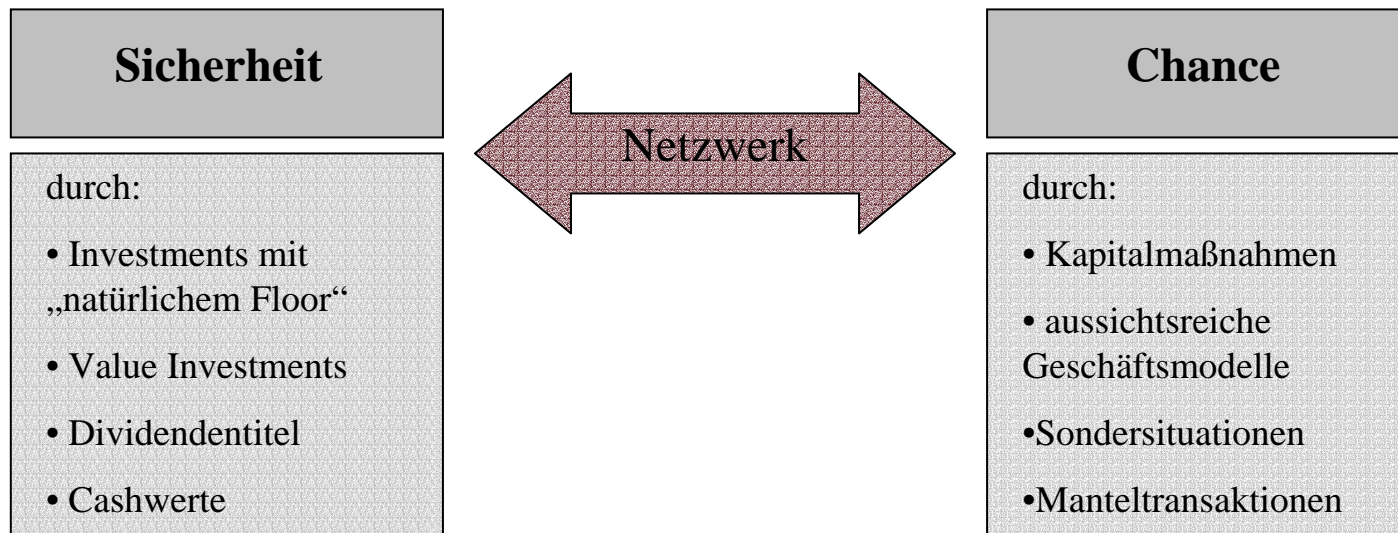
Vermögensverwalter,
Geschäftsführer der Silvius Dornier Verwaltungsgesellschaft mbH, München



Scherzer & Co.

1. Executive Summary
2. Positionierung
3. Strategie / Sicherheit
4. Strategie / Chance
5. Maßgebliche Einzelpositionen
6. Finanzkennzahlen
7. Summary

Positionierung: Konzentration auf zwei Strategien



Risikoreduzierte Vermögensbildung bei gleichzeitiger Wahrung interessanter Chancen des Kapitalmarktes.



Scherzer & Co.

1. Executive Summary
2. Positionierung
3. Strategie / Sicherheit
4. Strategie / Chance
5. Maßgebliche Einzelpositionen
6. Finanzkennzahlen
7. Summary



Scherzer & Co.

Investmentstrategie

Sicherheit durch...

- ... Investments bei Unternehmen mit „natürlichem Floor“ (Abfindungswerte).
- ... das Aufspüren von Unterbewertungen (Value Investments).
- ... dividendenstarke Beteiligungstitel.
- ... Aktien mit hohem Cash-Anteil.

Ausgewählte Einzelpositionen (sicherheitsorientiert)

- Kölner Rück AG Branche: Versicherungen,
WKN 842 200, 842 202,
Squeeze-out
- Ergo Versicherungs- Branche: Versicherungen,
gruppe AG WKN 841 852,
Squeeze-out-Kandidat
- WMF AG Branche: Konsumgüter,
WKN 780 303,
Value Aktie



Scherzer & Co.

1. Executive Summary
2. Positionierung
3. Strategie / Sicherheit
4. Strategie / Chance
5. Maßgebliche Einzelpositionen
6. Finanzkennzahlen
7. Summary

Investmentstrategie

Chancen durch...

- ... die Wahrnehmung von Chancenpotenzialen bei Kapitalmaßnahmen (Sanierungen, Rekapitalisierungen, Wachstumsfinanzierungen).
- ... Investments in aussichtsreiche, technologieorientierte Geschäftsmodelle.
- ... Beteiligungsnahme bei der Neuausrichtung von Börsenmänteln.
- ... Sondersituationen.

Ausgewählte Einzelpositionen (chancenorientiert)

- Dr. Höhle AG Branche: Industrie
 WKN 515 710,
 Sondersituation & Cashwert

- Biotest AG Branche: Biotechnologie
 WKN 522 720,
 Sondersituation

- buch.de Branche: E-Commerce
internetstores AG WKN 520 460,
 Sondersituation & Cashwert



Scherzer & Co.

1. Executive Summary
2. Positionierung
3. Strategie / Sicherheit
4. Strategie / Chance
5. Maßgebliche Einzelpositionen
6. Finanzkennzahlen
7. Summary



Scherzer & Co.

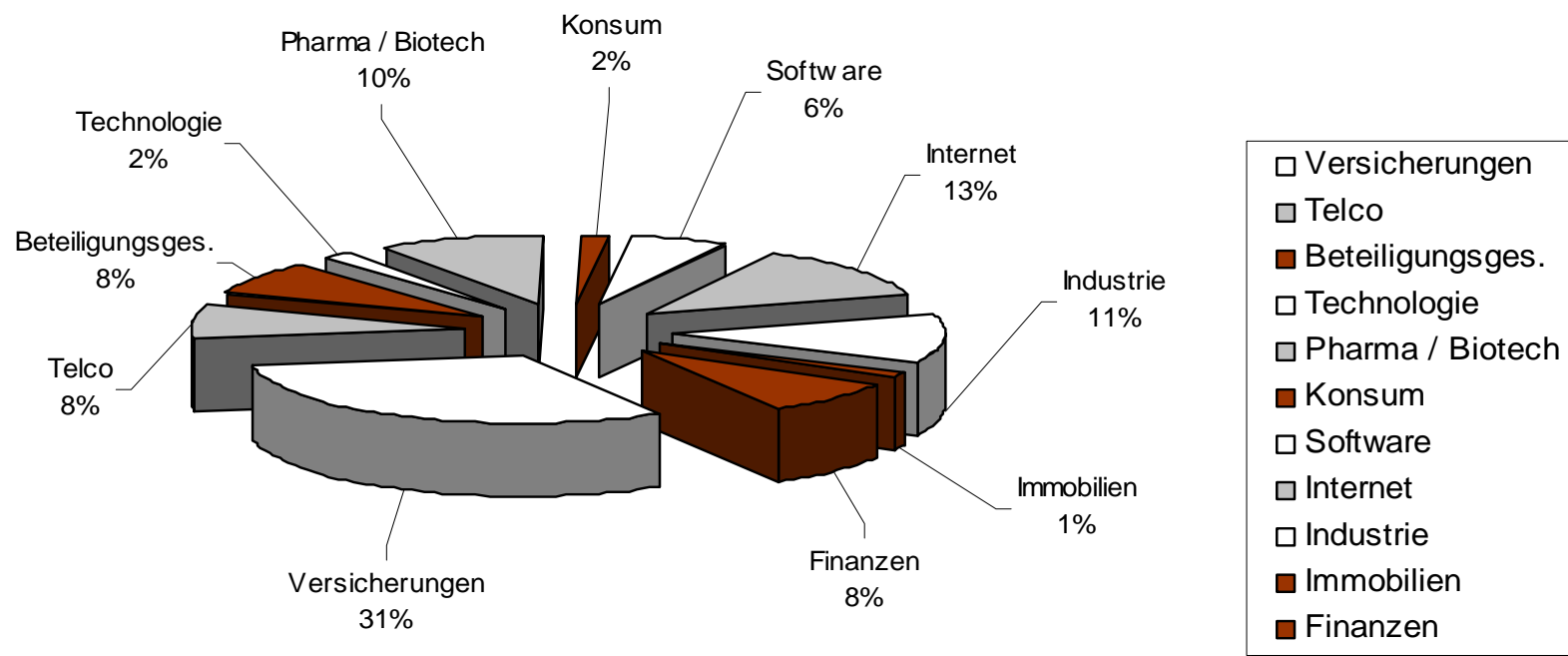
Die 10 größten Einzelpositionen

(geordnet nach Beteiligungsgröße auf Basis der Kurse zum 31. Dezember 2008)

▪ WKN: 842 200	Kölner Rück AG	<i>Sicherheit</i>
▪ WKN: A0EAMM	Freenet AG	Chance
▪ WKN: 522 720	Biotest AG, St.	Chance
▪ WKN: 520 460	buch.de internetstores AG	Chance
▪ WKN: 691 640	Pironet NDH AG	Chance
▪ WKN: 701 870	RM Rheiner Management AG	Chance
▪ WKN: 805 100	W&W Wüstenrot & Württ. AG	<i>Sicherheit</i>
▪ WKN: 515 710	Dr. Hönle AG	Chance
▪ WKN: 840 502	Württ. Leben AG	<i>Sicherheit</i>
▪ WKN: 841 852	Ergo Versicherungsgruppe AG	<i>Sicherheit</i>

Diese Anlagepositionen repräsentieren 59,2 % des Gesamtportfolios.

Beteiligung nach Branchen per 31.12.2008



Nachbesserungsvolumen

- Als interessante Begleiterscheinung der Investitionen in Abfindungswerte entstehen sukzessive nennenswerte Volumina an Nachbesserungsrechten (Abfindungsergänzungsansprüche).
- Hierbei handelt es sich um potenzielle Ansprüche, die sich aus der Durchführung von gerichtlichen Spruchstellenverfahren im Nachgang von Strukturmaßnahmen börsennotierter Gesellschaften ergeben.
- Zum 31. Dezember 2008 beläuft sich das angediente Volumen auf ca. **65,1 Mio. Euro**.
- Bilanziell werden die Nachbesserungsrechte lediglich mit einem Erinnerungswert je Wertpapiergattung erfasst.



Scherzer & Co.

1. Executive Summary
2. Positionierung
3. Strategie / Sicherheit
4. Strategie / Chance
5. Maßgebliche Einzelpositionen
6. Finanzkennzahlen
7. Summary

Kapitalentwicklung

- 1880 / 1910 Gründung 1880, Satzung 1910 als Porzellanfabrik Zeh, Scherzer & Co. AG festgestellt.
- August 2002 Umstellung des Grundkapitals auf Euro und Stückaktien, Grundkapital: €883.750,00 eingeteilt in 883.750 Stückaktien.
- Juni 2005 Kapitalerhöhung 1 : 13 : €1,05 - GK 12.372.500 €
- Dezember 2005 Kapitalerhöhung 10 : 1 : €1,18 - GK 13.609.750 €
- April 2006 Kapitalerhöhung 3 : 1 : €1,45 - GK 18.146.333 €
- Mai 2007 Kapitalerhöhung 2 : 1 : €1,60 - GK 27.219.499 €

Bilanzkennzahlen zum 31. Dezember 2007

	Jahr 2007	Jahr 2006
Wertpapiere des Anlagevermögens	55.929 TEUR	32.314 TEUR
Wertpapiere des Umlaufvermögens	9.496 TEUR	5.655 TEUR
Bilanzsumme	66.013 TEUR	38.223 TEUR
Eigenkapital	43.978 TEUR	25.027 TEUR
Davon gezeichnetes Kapital	27.219 TEUR	18.146 TEUR
Bankverbindlichkeiten	21.268 TEUR	12.770 TEUR
Eigenkapitalquote	66,62 %	65,50 %



Kennzahlen der Gewinn- und Verlustrechnung zum 31. Dezember 2007

	Jahr 2007	Jahr 2006
Ergebnis der gewöhnlichen Geschäftstätigkeit	4.426 TEUR	2.841 TEUR
Jahresüberschuss	4.434 TEUR	2.890 TEUR

Ergebnis zum 30. Juni 2008

	1. HJ 2008	1. HJ 2007	1. HJ 2006
Realisierte Kursgewinne	3.027 TEUR	2.760 TEUR	2.988 TEUR
Dividendenerträge	1.796 TEUR	592 TEUR	269 TEUR
Sonstige betriebliche Erträge	362 TEUR	0 TEUR	0 TEUR
Stichtagsbedingte Abschreibungen	4.883 TEUR	1.067 TEUR	1.604 TEUR
Sonstige betriebliche Aufwendungen	373 TEUR	448 TEUR	393 TEUR
Ergebnis vor Zinsen und Steuern (EBIT)	./ 74 TEUR	1.833 TEUR	1.271 TEUR
Zinssaldo	./ 615 TEUR	./ 385 TEUR	./ 99 TEUR
Ergebnis vor Steuern (EBT)	./ 689 TEUR	1.447 TEUR	1.161 TEUR

Vorläufiges Ergebnis 2008:

- Nach den vorläufigen Zahlen, die noch u.a. dem Vorbehalt abweichender Bewertungsansätze und dem Vorbehalt der Abschlussprüfung unterliegen, wurde ein Ergebnis vor Steuern von minus 19,8 Mio. EUR erzielt. Maßgeblich für das negativ ausgefallene Ergebnis sind Abschreibungen auf Wertpapierbestände im Anlage- und Umlaufvermögen in Höhe von 18,4 Mio. EUR, die stichtagsbedingt zum 31. Dezember 2008 anfielen.
- Die Bankverbindlichkeiten der Scherzer & Co. AG haben sich per 31. Dezember 2008 zum Vorjahr deutlich von 21,3 Mio. EUR auf 11,6 Mio. EUR reduziert.
- Auf Basis des gegenwärtigen Kursniveaus von ca. 0,65 EUR notiert die Scherzer & Co. AG unter Berücksichtigung der Verbindlichkeiten der Gesellschaft mit mehr als 25 % unter dem aktuellen Tageswert der Portfoliopositionen.

Entwicklung der Aktie

	Jahr 2008	Jahr 2007
Ergebnis je Aktie nach DVFA/SG	N.N.	0,16 EUR
Marktkapitalisierung	17.965 TEUR	41.918 TEUR
Höchst-/ Tiefstkurs*	0,56 EUR/ 1,62 EUR	1,30 EUR/ 1,73 EUR
Schlusskurs	0,66 EUR	1,54 EUR
Kurs am 30. Dezember 2008	0,66 EUR	

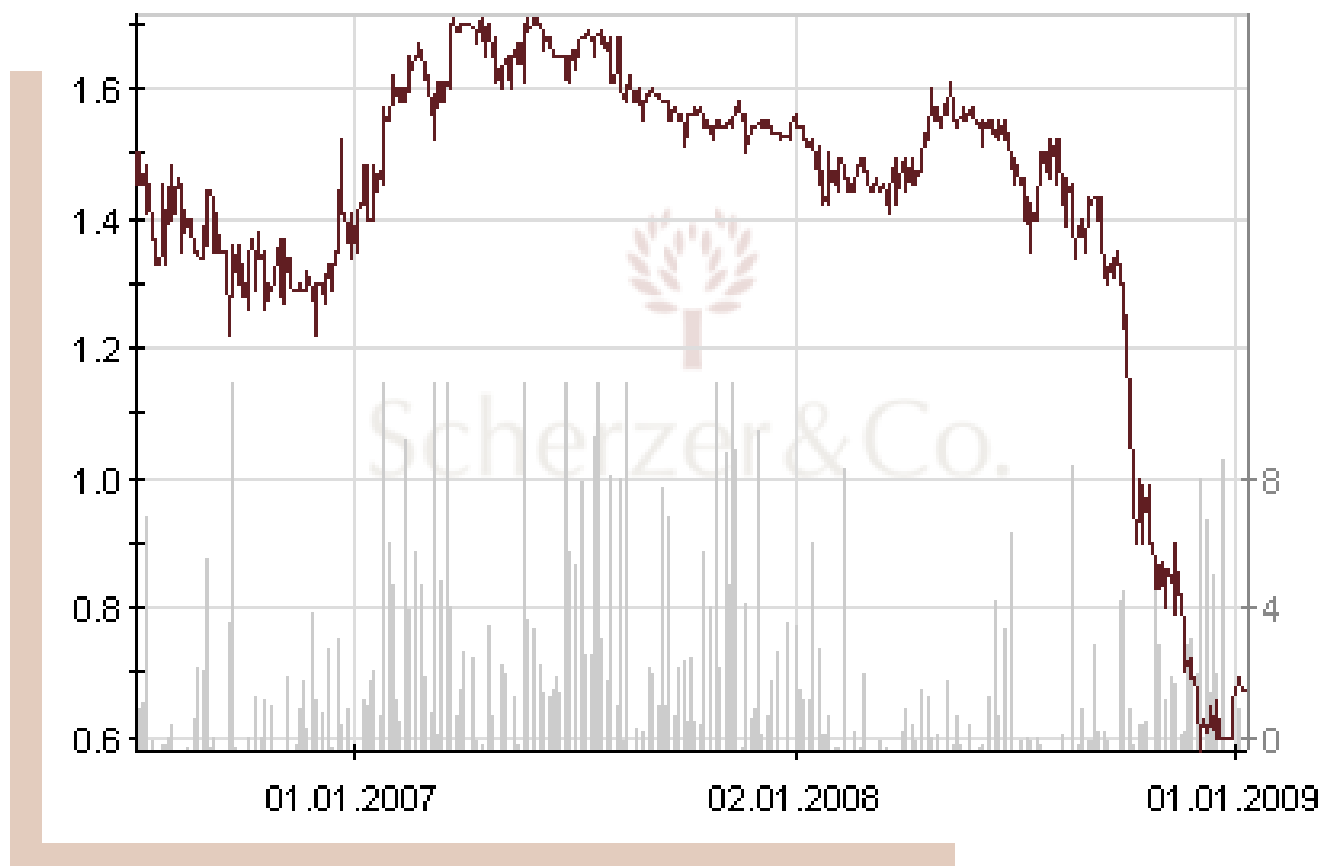
*bereinigte Kurse



Scherzer & Co.

Kurs

Volumen / 10000





Scherzer & Co.

1. Executive Summary
2. Positionierung
3. Strategie / Sicherheit
4. Strategie / Chance
5. Maßgebliche Einzelpositionen
6. Finanzkennzahlen

7. Summary

Key Investment Highlights

- **Ausgewogener Risikomix** senkt die Volatilität des Portfolios und dämpft die Korrelation mit dem Gesamtmarkt.
- **Opportunistischer Investmentansatz** ermöglicht interessante Renditen.
- Die Einbindung von **Spezial- und Sondersituationen** in den Investmentansatz führt zu höheren Erträgen.
- Verwaltungskosten werden durch **intelligentes Vergütungssystem** auf das Notwendigste reduziert.
- **Aktive Wahrung von Aktionärsrechten** führt zur Optimierung der Portfoliorendite.



Scherzer & Co.

Anhang



Aktie

- Grundkapital: €27.219.499,00
- Aktien: 27.219.499 Stückaktien

- Marktkapitalisierung: ca. 20 Mio. €

- Aktionäre: Mehrheit bei institutionellen Investoren,
> 200 Privataktionäre



Notierung

- **Börse:** Entry Standard der Frankfurter Wertpapierbörse, Freiverkehr der Börsen Berlin-Bremen und Stuttgart, Xetra.
- **Börsenkürzel:** PZS
- **Reuters:** PZSG.DE (Xetra), PSZG.F (Frankfurt), PZSG.BE (Berlin-Bremen), PZSG.SG (Stuttgart).
- **Bloomberg:** PZS
- **Research:** Solventis Wertpapierhandelsbank
- **Designated Sponsor:** Close Brothers Seydler AG
- **WKN/ ISIN:** 694 280 / DE 000 694 280 8



Scherzer & Co.

Finanzkalender

30. März 2009	Aufsichtsratssitzung
25. Mai 2009	Aufsichtsratssitzung
25. Mai 2009	Hauptversammlung
25. September 2009	Aufsichtsratssitzung
07. Dezember 2009	Aufsichtsratssitzung



Scherzer & Co.

Kontakt

- Sitz der Gesellschaft: Köln
- Handelsregister: Amtsgericht Köln, HRB 56235

- Verwaltungsanschrift: Friesenstraße 50,
50670 Köln
- Telefon: (02 21) 8 20 32-0
- Telefax: (02 21) 8 20 32-30
- email: info@scherzer-ag.de
- Website: www.scherzer-ag.de



Disclaimer

Diese Präsentation beinhaltet Aussagen über zukünftige Entwicklungen sowie Informationen, die aus den von der Scherzer & Co. AG als verlässlich eingeschätzten Quellen stammen. Alle Angaben in dieser Präsentation (inklusive Meinungen, Schätzungen und Annahmen), die keine historischen Fakten sind, so etwa die zukünftige Finanzsituation, die Geschäftsstrategie, Pläne und Ziele der Geschäftsleitung der Scherzer & Co. AG sind Aussagen über die zukünftige Entwicklung. Diese Aussagen beinhalten bekannte wie unbekannt Risiken, Unsicherheiten und andere wichtige Faktoren, die dazu führen können, dass die tatsächlichen Ergebnisse von den erwarteten bzw. angenommen Ergebnissen abweichen können. Diese Aussagen berücksichtigen Erkenntnisse bis einschließlich zum Zeitpunkt der Erstellung der Präsentation und basieren auf zahlreichen Annahmen, die sich als richtig oder falsch herausstellen können. Obwohl die Scherzer AG versucht sicherzustellen, dass die bereitgestellten Informationen und Fakten exakt, die Meinungen und Erwartungen fair und angemessen sind, wird keine Haftung oder Garantie auf Vollständigkeit, Richtigkeit, Angemessenheit oder Genauigkeit jeglicher hier enthaltener Informationen und Meinungen übernommen.



Disclaimer

Die Scherzer AG behält sich das Recht vor, ohne vorherige Ankündigung Änderungen oder Ergänzungen der hier bereitgestellten Informationen vorzunehmen. Außerdem wird hiermit darauf hingewiesen, dass die Präsentation möglicherweise nicht alle Informationen der Scherzer & Co. AG enthält bzw. diese unvollständig oder zusammengefasst sein können.